
U.C. del Ciriace e del Basso Canavese

Esercizio 2023

Dati aggiornati al 22/10/2022

DOCUMENTO

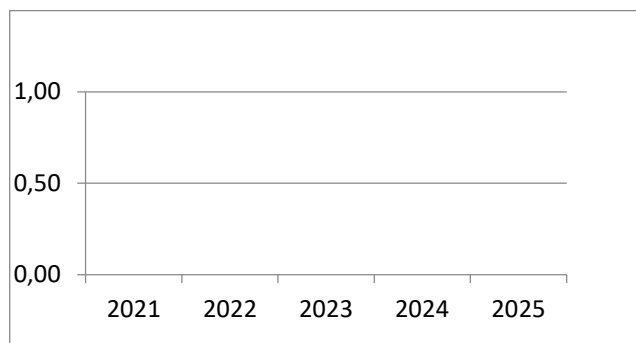
**NOTA INTEGRATIVA AL
BILANCIO DI PREVISIONE
2023/2024/2025**

Imposte, Tasse e Tributi locali

[TABELLA E CAT 1010106]

TABELLA CAT. 1010106 DI ENTRATA

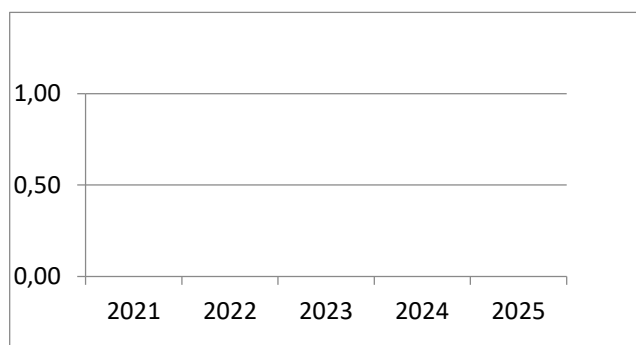
	<i>Accertamenti 2021</i>	<i>Stanziamenti 2022</i>	<i>Competenza 2023</i>	<i>Competenza 2024</i>	<i>Competenza 2025</i>
Cat.1010106 - Imposta municipale propria	0,00	0,00	0,00	0,00	0,00



[TABELLA E CAT 1010151]

TABELLA CAT. 1010151 DI ENTRATA

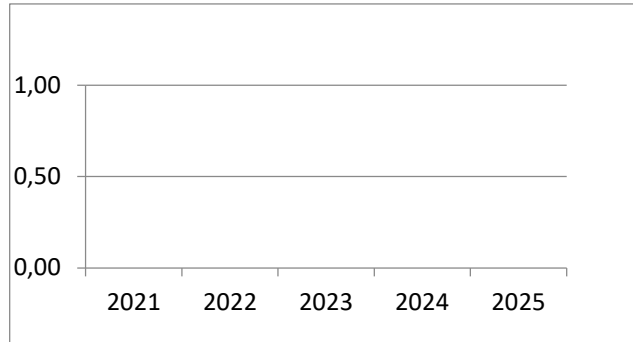
	<i>Accertamenti 2021</i>	<i>Stanziamenti 2022</i>	<i>Competenza 2023</i>	<i>Competenza 2024</i>	<i>Competenza 2025</i>
Categoria 1010151 - Tassa smaltimento rifiuti solidi urbani	0,00	0,00	0,00	0,00	0,00



[TABELLA E CAT 1010161]

TABELLA CAT. 1010161 DI ENTRATA

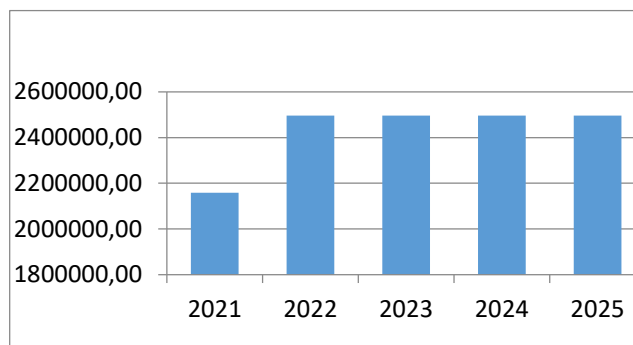
	<i>Accertamenti 2021</i>	<i>Stanziamenti 2022</i>	<i>Competenza 2023</i>	<i>Competenza 2024</i>	<i>Competenza 2025</i>
Categoria 1010161 - Tributo comunale sui rifiuti e sui servizi	0,00	0,00	0,00	0,00	0,00



Trasferimenti di parte corrente

[TABELLA E PCF E.2.01.01.00.000]

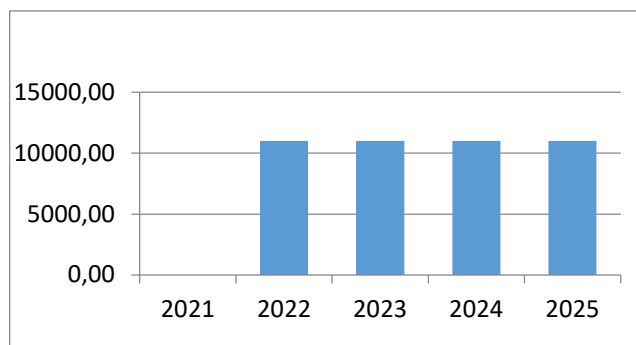
TABELLA E.2.01.01.00.000 - TRASFERIMENTI CORRENTI DA AMMINISTRAZIONI PUBBLICHE					
	Accertamenti 2021	Stanziamenti 2022	Competenza 2023	Competenza 2024	Competenza 2025
E.2.01.01.02.000 - Trasferimenti correnti da Amministrazioni Locali	2.158.365,55	2.496.202,08	2.496.202,08	2.496.202,08	2.496.202,08



Entrate extratributarie

[TABELLA E TIT 3 X TIP]

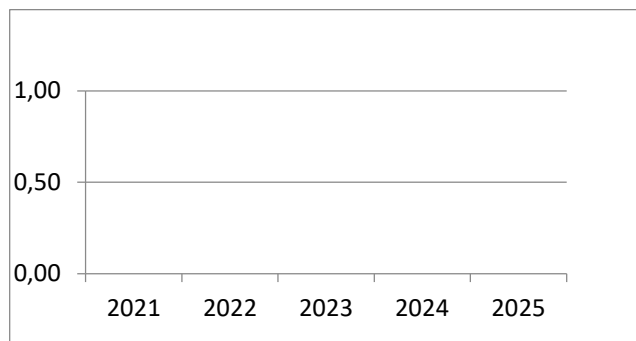
TABELLA TITOLO 3 ENTRATA PER TIPOLOGIE					
	Accertamenti 2021	Stanziamenti 2022	Competenza 2023	Competenza 2024	Competenza 2025
Vendita di beni e servizi e proventi derivanti dalla gestione dei beni	1.531,75	5.000,00	5.600,00	5.600,00	5.600,00
Proventi derivanti dall'attività di controllo e repressione delle irregolarità e degli illeciti	0,00	0,00	0,00	0,00	0,00
Interessi attivi	0,00	0,00	0,00	0,00	0,00
Altre entrate da redditi da capitale	0,00	0,00	0,00	0,00	0,00
Rimborsi e altre entrate correnti	0,00	11.000,00	11.000,00	11.000,00	11.000,00



Entrate in conto capitale

[TABELLA E TIT 4 X TIP]

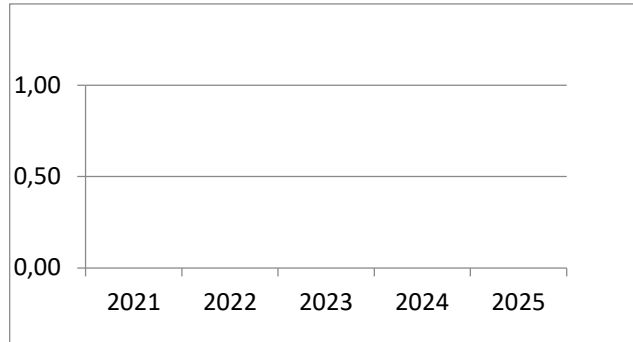
TABELLA TITOLO 4 ENTRATA PER TIPOLOGIE					
	Accertamenti 2021	Stanziamenti 2022	Competenza 2023	Competenza 2024	Competenza 2025
Tributi in conto capitale	0,00	0,00	0,00	0,00	0,00
Contributi agli investimenti	2.000,00	0,00	0,00	0,00	0,00
Altri trasferimenti in conto capitale	0,00	0,00	0,00	0,00	0,00
Entrate da alienazione di beni materiali e immateriali	0,00	0,00	0,00	0,00	0,00
Altre entrate in conto capitale	0,00	0,00	0,00	0,00	0,00



Titoli abilitativi edilizi – utilizzo proventi

[TABELLA E PCF E.4.05.01.01.000]

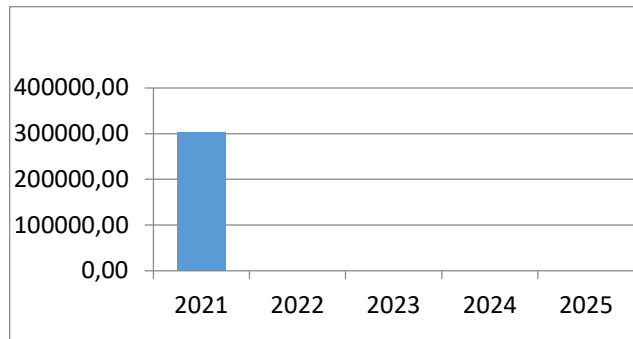
TABELLA E.4.05.01.01.000 - PERMESSI DI COSTRUIRE					
	Accertamenti 2021	Stanziamenti 2022	Competenza 2023	Competenza 2024	Competenza 2025
E.4.05.01.01.000 - Permessi di costruire	0,00	0,00	0,00	0,00	0,00



Riduzione di attività finanziarie

[TABELLA E TIT 5 X TIP]

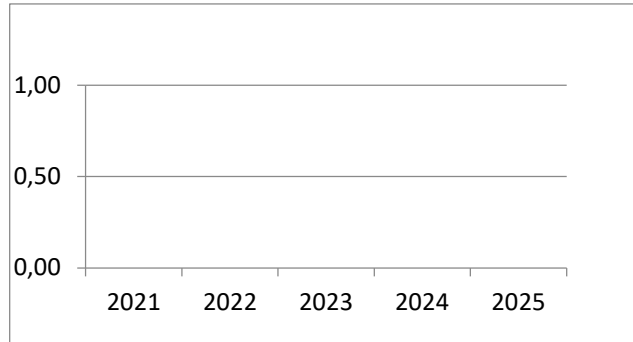
TABELLA TITOLO 5 ENTRATA PER TIPOLOGIE					
	Accertamenti 2021	Stanziamenti 2022	Competenza 2023	Competenza 2024	Competenza 2025
Alienazione di attività finanziarie	0,00	0,00	0,00	0,00	0,00
Riscossione di crediti di breve termine	0,00	0,00	0,00	0,00	0,00
Riscossione crediti di medio-lungo termine	0,00	0,00	0,00	0,00	0,00
Altre entrate per riduzione di attività finanziarie	303.620,03	0,00	0,00	0,00	0,00



Accensione di prestiti

[TABELLA E TIT 6 X TIP]

TABELLA TITOLO 6 ENTRATA PER TIPOLOGIE					
	Accertamenti 2021	Stanziamenti 2022	Competenza 2023	Competenza 2024	Competenza 2025
Emissione di titoli obbligazionari	0,00	0,00	0,00	0,00	0,00
Accensione Prestiti a breve termine	0,00	0,00	0,00	0,00	0,00
Accensione Mutui e altri finanziamenti a medio lungo termine	234.878,85	68.741,18	0,00	0,00	0,00
Altre forme di indebitamento	0,00	0,00	0,00	0,00	0,00

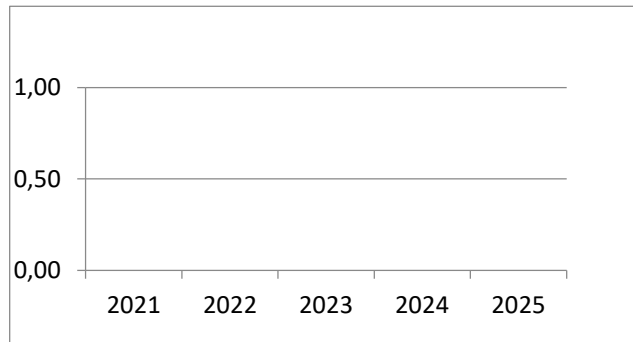


Anticipazioni

[TABELLA E TIT 7 X TIP]

TABELLA TITOLO 7 ENTRATA PER TIPOLOGIE

	Accertamenti 2021	Stanziamenti 2022	Competenza 2023	Competenza 2024	Competenza 2025
Anticipazioni da istituto tesoriere/cassiere	0,00	0,00	0,00	0,00	0,00

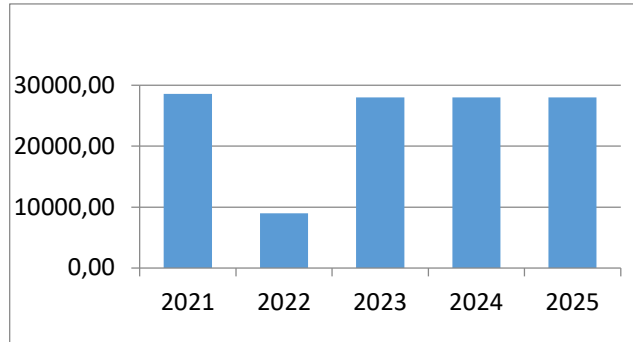


Spese correnti

[TABELLA U TIT 1 X MAC]

TABELLA TITOLO 1 SPESA PER MACROAGGREGATI

	Impegni 2021	Stanziamenti 2022	Competenza 2023	Competenza 2024	Competenza 2025
Redditi da lavoro dipendente	46.268,04	63.092,00	99.100,00	99.100,00	99.100,00
Imposte e tasse a carico dell'ente	2.356,91	4.241,00	5.520,00	5.520,00	5.520,00
Acquisto di beni e servizi	476.339,48	789.937,00	732.250,00	732.250,00	732.250,00
Trasferimenti correnti	1.441.081,00	1.500.500,00	1.500.500,00	1.500.500,00	1.500.500,00
Interessi passivi	69.149,96	66.982,31	64.749,98	62.451,07	62.451,07
Altre spese per redditi da capitale	0,00	3.600,00	5.600,00	5.600,00	5.600,00
Rimborsi e poste correttive delle entrate	0,00	0,00	0,00	0,00	0,00
Altre spese correnti	28.570,40	9.000,00	28.000,00	28.000,00	28.000,00

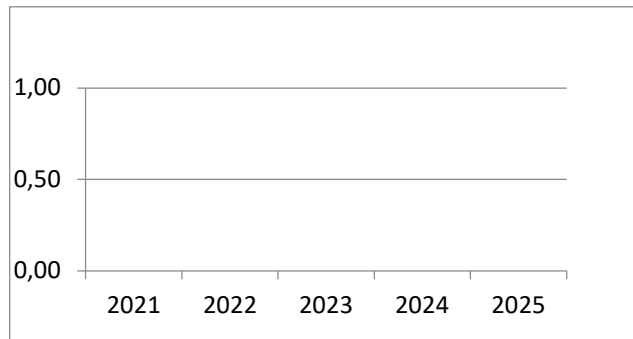


Spese in conto capitale

[TABELLA U TIT 2 X MAC]

TABELLA TITOLO 2 SPESA PER MACROAGGREGATI

	Impegni 2021	Stanziamenti 2022	Competenza 2023	Competenza 2024	Competenza 2025
Tributi in conto capitale a carico dell'ente	0,00	0,00	0,00	0,00	0,00
Investimenti fissi lordi e acquisto di terreni	321.910,37	68.741,18	0,00	0,00	0,00
Contributi agli investimenti	0,00	0,00	0,00	0,00	0,00
Altri trasferimenti in conto capitale	0,00	0,00	0,00	0,00	0,00
Altre spese in conto capitale	0,00	0,00	0,00	0,00	0,00

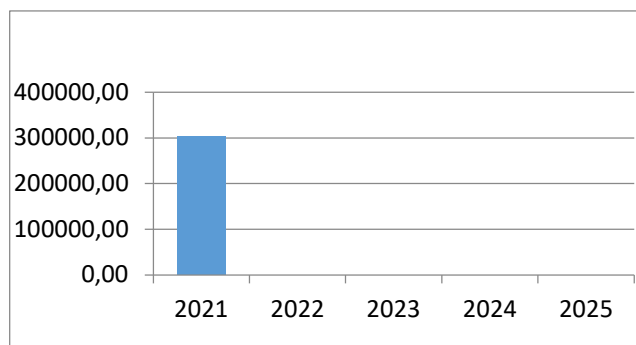


Incremento di attività finanziarie

[TABELLA U TIT 3 X MAC]

TABELLA TITOLO 3 SPESA PER MACROAGGREGATI

	Impegni 2021	Stanziamenti 2022	Competenza 2023	Competenza 2024	Competenza 2025
Acquisizioni di attività finanziarie	0,00	0,00	0,00	0,00	0,00
Concessione crediti di breve termine	0,00	0,00	0,00	0,00	0,00
Concessione crediti di medio-lungo termine	0,00	0,00	0,00	0,00	0,00
Altre spese per incremento di attività finanziarie	303.620,03	0,00	0,00	0,00	0,00

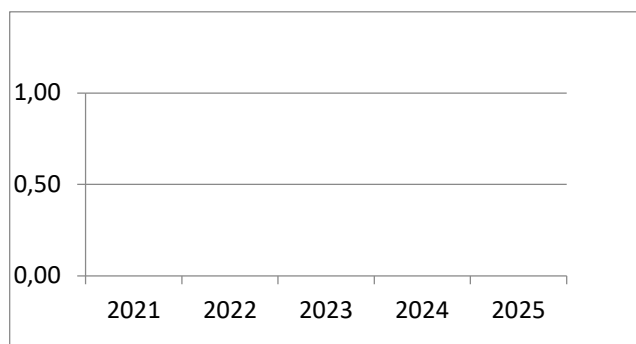


Rimborso di prestiti

[TABELLA U TIT 4 X MAC]

TABELLA TITOLO 4 SPESA PER MACROAGGREGATI

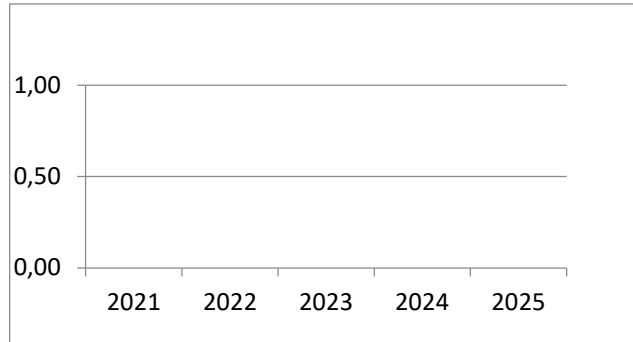
	<i>Impegni 2021</i>	<i>Stanziamenti 2022</i>	<i>Competenza 2023</i>	<i>Competenza 2024</i>	<i>Competenza 2025</i>
Rimborso di titoli obbligazionari	0,00	0,00	0,00	0,00	0,00
Rimborso prestiti a breve termine	0,00	0,00	0,00	0,00	0,00
Rimborso mutui e altri finanziamenti a medio lungo termine	72.682,12	74.849,77	77.082,10	79.381,01	79.381,01
Rimborso di altre forme di indebitamento	0,00	0,00	0,00	0,00	0,00
Fondi per rimborso prestiti	0,00	0,00	0,00	0,00	0,00



[TABELLA DEBITO PRO-CAPITE]

TABELLA DEBITO RESIDUI PRO-CAPITE

<i>Anni di riferimento</i>	<i>Debito residuo e debito pro-capite</i>				
	<i>2021</i>	<i>2022</i>	<i>2023</i>	<i>2024</i>	<i>2025</i>
Debito residuo al 31.12	0,00	0,00	0,00	0,00	0,00
Abitanti	0	0	0	0	0
Debito pro-capite	0,00	0,00	0,00	0,00	0,00

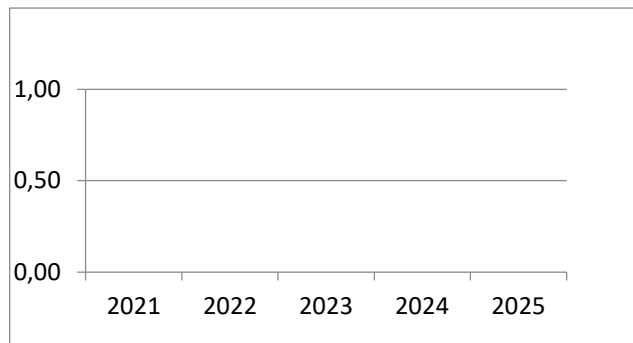


Chiusura delle anticipazioni

[TABELLA U TIT 5 X MAC]

TABELLA TITOLO 5 SPESA PER MACROAGGREGATI

	<i>Impegni 2021</i>	<i>Stanziamenti 2022</i>	<i>Competenza 2023</i>	<i>Competenza 2024</i>	<i>Competenza 2025</i>
Chiusura Anticipazioni ricevute da istituto tesoriere/cassiere	0,00	0,00	0,00	0,00	0,00



Sintesi dei dati finanziari a consuntivo (o pre-consuntivo)

[TABELLA RISULTATO AMMINISTRAZIONE PRESUNTO]

TABELLA DIMOSTRATIVA DEL RISULTATO DI AMMINISTRAZIONE PRESUNTO

Risultato di amministrazione presunto al 31.12.2022 (Verbale di chiusura)

Risultato di amministrazione iniziale dell'esercizio	+	69.151,08
Fondo pluriennale vincolato iniziale dell'esercizio	+	0,00
Entrate già accertate nell'esercizio	+	2.486.898,22
Uscite già impegnate nell'esercizio	-	2.400.260,78
Riduzioni dei residui attivi già verificatesi nell'esercizio	-	43.596,06
Incremento dei residui attivi già verificatesi nell'esercizio	+	6,00
Riduzioni dei residui passivi già verificatesi nell'esercizio	+	1.417,45
Risultato di amministrazione dell'esercizio alla data di redazione del bilancio di previsione dell'anno	=	113.615,91
Entrate che prevedo di accertare per il restante periodo dell'esercizio	+	0,00
Spese che prevedo di impegnare per il restante periodo dell'esercizio	-	0,00
Riduzione dei residui attivi, presunta per il restante periodo dell'esercizio	-	0,00
Incremento dei residui passivi, presunta per il restante periodo dell'esercizio	+	0,00
Riduzione dei residui passivi, presunta per il restante periodo dell'esercizio	+	0,00

Nota integrativa al bilancio di previsione 2023-2024-2025

Fondo pluriennale vincolato finale presunto dell'esercizio	-	0,00
Risultato di amministrazione presunto al 31/12/	=	113.615,91
Composizione del risultato di amministrazione presunto		
Fondo Crediti di Dubbia Esigibilità al 31 Dicembre		0,00
Fondo anticipazioni liquidità		0,00
Fondo perdite società partecipate		0,00
Fondo Contenzioso		0,00
Altri accantonamenti		0,00
Totale Parte Accantonata		0,00
Vincoli derivanti da leggi e dai principi contabili		0,00
Vincoli derivanti da trasferimenti		0,00
Vincoli derivanti dalla contrazione di mutui		0,00
Vincoli formalmente attribuiti dall'Ente		0,00
Altri Vincoli		0,00
Totale Parte Vincolata		0,00
Totale Parte Destinata agli investimenti		0,00
Totale Parte Disponibile		113.615,91

[TABELLA RISORSE ACCANTONATE RISULTATO AMMINISTRAZIONE PRESUNTO]

TABELLA RISORSE ACCANTONATE NEL RISULTATO DI AMMINISTRAZIONE PRESUNTO

Elenco analitico delle risorse accantonate nel risultato di amministrazione presunto

	<i>Risorse accantonate al 1/1/2022</i>	<i>Risorse accantonate applicate al bilancio dell'esercizio 2022 (con segno -)</i>	<i>Risorse accantonate stanziare nella spesa del bilancio dell'esercizio 2022</i>	<i>Variazione degli accantonamenti che si prevede di effettuare in sede di rendiconto 2022 (con segno +/-)</i>	<i>Risorse accantonate nel risultato di amministrazione presunto al 31/12/2022</i>	<i>Risorse accantonate presunte al 31/12/2022 applicate al primo esercizio del bilancio di previsione</i>
Fondo anticipazioni liquidità	0,00	0,00	0,00	0,00	0,00	0,00
Fondo perdite società partecipate	0,00	0,00	0,00	0,00	0,00	0,00
Fondo contezioso	0,00	0,00	0,00	0,00	0,00	0,00
Fondo crediti di dubbia esigibilità	0,00	0,00	0,00	0,00	0,00	0,00
Fondo garanzia debiti commerciali	0,00	0,00	0,00	0,00	0,00	0,00
Altri accantonamenti	0,00	0,00	0,00	0,00	0,00	0,00
Totale risorse accantonate nel risultato di amministrazione presunto	0,00	0,00	0,00	0,00	0,00	0,00

[TABELLA RISORSE VINCOLATE RISULTATO AMMINISTRAZIONE PRESUNTO]

TABELLA RISORSE VINCOLATE NEL RISULTATO DI AMMINISTRAZIONE PRESUNTO

Elenco analitico delle risorse vincolate nel risultato di amministrazione presunto

<i>Risorse vinc. al 1/1/2022</i>	<i>Entrate vincolate accertate nell'esercizio 2022 (dati presunti)</i>	<i>Impegni presunti eserc. 2022 finanziati da entrate vincolate accertate nell'esercizio o da quote vincolate del risultato di amministrazi one (dati presunti)</i>	<i>Fondo plur. vinc. al 31/12/2022 finanziato da entrate vincolate accertate nell'esercizio o da quote vincolate del risultato di amministrazi one (dati presunti)</i>	<i>Cancellazion e nell'esercizio 2022 di residui attivi vincolati o eliminazione del vincolo su quote del risultato di amministrazi one (+) e cancellazion e</i>	<i>Cancellazion e nell'esercizio 2022 di impegni finanziati dal fondo pluriennale vincolato dopo l'approvazio ne del rendiconto dell'esercizio</i>	<i>Risorse vincolate nel risultato di amministrazi one presunto al 31/12/2022</i>	<i>Risorse vincolate presunte al 31/12/2022 applicate al primo esercizio del bilancio di previsione</i>
--------------------------------------	--	---	--	--	--	---	---

Nota integrativa al bilancio di previsione 2023-2024-2025

					<i>nell'esercizio 2022 di residui passivi finanziati da risorse vincolate (-) (gestione dei residui): (dati presunti)</i>	<i>2019 se non reimpegnati nell'esercizio 2022 (+)</i>		
Vincoli derivanti dalla legge	0,00	0,00	0,00	0,00	0,00	0,00	0,00	0,00
Vincoli derivanti da Trasferimenti	0,00	0,00	0,00	0,00	0,00	0,00	0,00	0,00
Vincoli derivanti da finanziamenti	0,00	0,00	0,00	0,00	0,00	0,00	0,00	0,00
Vincoli formalmente attribuiti dall'ente	0,00	0,00	0,00	0,00	0,00	0,00	0,00	0,00
Altri vincoli	0,00	0,00	0,00	0,00	0,00	0,00	0,00	0,00
Totale risorse vincolate nel risultato di amministrazione presunto	0,00	0,00	0,00	0,00	0,00	0,00	0,00	0,00

[TABELLA RISORSE DESTINATE AGLI INVESTIMENTI RISULTATO AMMINISTRAZIONE PRESUNTO]

TABELLA RISORSE DESTINATE AGLI INVESTIMENTI NEL RISULTATO DI AMMINISTRAZIONE PRESUNTO

Elenco analitico delle risorse destinate agli investimenti nel risultato di amministrazione presunto

	<i>Risorse destinate agli investim. al 1/1/2022</i>	<i>Entrate destinate agli investimenti accertate nell'esercizio 2020 (dato presunto)</i>	<i>Impegni eserc. 2020 finanziati da entrate destinate accertate nell'esercizio o da quote destinate del risultato di amministrazione (dati presunti)</i>	<i>Fondo plurien. vinc. al 31/12/2020 finanziato da entrate destinate accertate nell'esercizio o da quote destinate del risultato di amministrazione</i>	<i>Cancellazione di residui attivi costituiti da risorse destinate agli investimenti o eliminazione della destinazione su quote del risultato di amministrazione (+) e cancellazione di residui passivi finanziati da risorse destinate agli investimenti (-) (gestione dei residui)</i>	<i>Risorse destinate agli investimenti nel risultato presunto al 31/12/2020</i>	<i>Risorse destinate agli investimenti nel risultato presunte al 31/12/2022 applicate al primo esercizio del bilancio di previsione</i>
Totale risorse destinate agli investimenti nel risultato di amministrazione presunto	0,00	0,00	0,00	0,00	0,00	0,00	0,00

Parametri di deficit strutturale

[TABELLA PARAMETRI DEFICITARI]

TABELLA PARAMETRI DEFICITARI*Tabella dei parametri obiettivi per i comuni ai fini dell'accertamento delle condizioni di ente strutturalmente deficitario*

P1	Indicatore 1.1. - Incidenza spese rigide-ripiano disavanzo-personale e debito su entrate correnti maggiore del 48%		NO
P2	Indicatore 2.8 – incidenza degli incassi delle entrate proprie sulle previsioni definitive di parte corrente – minore del 22%	SI	
P3	Indicatore 3.2 – Anticipazioni chiuse solo contabilmente maggiore di 10		NO
P4	Indicatore 10.3 – sostenibilità debiti finanziari maggiore del 16%		NO
P5	Indicatore 12.4 – sostenibilità disavanzo effettivamente a carico dell'esercizio maggiore del 1,20%		NO
P6	Indicatore 13.1 – Debiti riconosciuti e finanziati maggiore dell'1%		NO
P7	Indicatore 13.2 – Debiti in corso di riconoscimento + Indicatore 13.3. Debiti riconosciuti ed in corso di finanziamento maggiore dello 0,60%		NO
P8	Indicatore concernente l'effettiva capacità di riscossione riferito al totale delle entrate minore del 47%		NO
Gli enti locali che presentano almeno la metà dei parametri deficitari (la condizione “SI” “identifica il parametro deficitario”) sono strutturalmente deficitari ai sensi dell'art. 242 comma 1 del TUEL			
Sulla base dei parametri suindicati l'ente è da considerarsi in condizioni strutturalmente deficitarie			NO

Composizione ed equilibrio del bilancio corrente

[TABELLA EQUILIBRI BILANCIO CORRENTE]

TABELLA EQUILIBRI DI BILANCIO – PARTE CORRENTE

<i>Equilibrio economico finanziario e vincoli pareggio di bilancio</i>		<i>2023</i>	<i>2024</i>	<i>2025</i>
Fondo di cassa all'inizio dell'esercizio		130.598,12	0,00	0,00
A) Fondo pluriennale vincolato di entrata per spese correnti	(+)	0,00	0,00	0,00
AA) Recupero disavanzo di amministrazione esercizio precedente	(-)	0,00	0,00	0,00
B) Entrate Titoli 1.00 - 2.00 - 3.00	(+)	2.512.802,08	2.512.802,08	2.512.802,08
di cui per estinzione anticipata di prestiti		0,00	0,00	0,00
C) Entrate Titolo 4.02 06 - Contributi agli investimenti direttamente destinati al rimborso dei prestiti da amministrazioni pubbliche	(+)	0,00	0,00	0,00
D) Spese Titolo 1.00- Spese correnti	(-)	2.435.719,98	2.433.421,07	2.433.421,07
di cui fondo pluriennale vincolato		0,00	0,00	0,00
di cui fondo crediti di dubbia esigibilità		0,00	0,00	0,00
E) Spese Titolo 2.04 - Altri trasferimenti in conto capitale	(-)	0,00	0,00	0,00
F) Spese Titolo 4.00 - Quote di capitale amm.to dei mutui e prestiti obbligazionari	(-)	77.082,10	79.381,01	79.381,01
di cui per estinzione anticipata di prestiti		0,00	0,00	0,00
di cui Fondo anticipazioni di liquidità		0,00	0,00	0,00
G) Somma finale (G=A-AA+B+C-D-E-F)		0,00	0,00	0,00
H) Utilizzo risultato di amministrazione presunto per spese correnti	(+)	0,00	0,00	0,00
di cui per estinzione anticipata di prestiti		0,00	0,00	0,00
I) Entrate di parte capitale destinate a spese correnti in base a specifiche disposizioni di legge o dei principi contabili	(+)	0,00	0,00	0,00
di cui per estinzione anticipata di prestiti		0,00	0,00	0,00
L) Entrate di parte corrente destinate a spese di investimento in base a specifiche disposizioni di legge o dei principi contabili	(-)	0,00	0,00	0,00
M) Entrate da accensione di prestiti destinate a estinzione anticipata dei prestiti	(+)	0,00	0,00	0,00
Equilibrio di parte corrente (O=G+H+I-L+M)		0,00	0,00	0,00

Composizione ed equilibrio del bilancio investimenti

[TABELLA EQUILIBRI BILANCIO CAPITALE]

TABELLA EQUILIBRI DI BILANCIO – CONTO CAPITALE				
Equilibrio economico finanziario spese d'investimento		2023	2024	2025
P) Utilizzo risultato di amministrazione presunto per spese di investimento	(+)	0,00	0,00	0,00
Q) Fondo pluriennale vincolato di entrata per spese in conto capitale	(+)	0,00	0,00	0,00
R) Entrate Titoli 4.00-5.00-6.00	(+)	0,00	0,00	0,00
C) Entrate Titolo 4.02 06 - Contributi agli investimenti direttamente destinati al rimborso dei prestiti da amministrazioni pubbliche	(-)	0,00	0,00	0,00
I) Entrate di parte capitale destinate a spese correnti in base a specifiche disposizioni di legge o dei principi contabili	(-)	0,00	0,00	0,00
S1) Entrate Titolo 5.02 per Riscossione crediti di breve termine	(-)	0,00	0,00	0,00
S2) Entrate Titolo 5.03 per Riscossione crediti di medio-lungo termine	(-)	0,00	0,00	0,00
T) Entrate titolo 5.04 relative a Altre entrate per riduzioni di attività finanziaria	(-)	0,00	0,00	0,00
L) Entrate di parte corrente destinate a spese di investimento in base a specifiche disposizioni di legge o dei principi contabili	(+)	0,00	0,00	0,00
M) Entrate da accensione di prestiti destinate a estinzione anticipata dei prestiti	(-)	0,00	0,00	0,00
U) Spese Titolo 2.00 - Spese in conto capitale	(-)	0,00	0,00	0,00
di cui Fondo pluriennale vincolato di spesa		0,00	0,00	0,00
V) Spese Titolo 3.01 per Acquisizione di attività finanziarie	(-)	0,00	0,00	0,00
E) Spese Titolo 2.04 - Trasferimenti in conto capitale	(+)	0,00	0,00	0,00
Equilibrio di parte capitale (Z=P+Q+R-C-I-S1-S2-T+L-M-U-V+E)		0,00	0,00	0,00
S1) Entrate Titolo 5.02 per Riscossione crediti di breve termine	(+)	0,00	0,00	0,00
S2) Entrate Titolo 5.03 per Riscossione crediti di medio-lungo termine	(+)	0,00	0,00	0,00
T) Entrate titolo 5.04 relative a Altre entrate per riduzioni di attività finanziaria	(+)	0,00	0,00	0,00
X1) Spese Titolo 3.02 per Concessione crediti di breve termine	(-)	0,00	0,00	0,00
X2) Spese Titolo 3.03 per Concessione crediti di medio-lungo termine	(-)	0,00	0,00	0,00
Y) Spese Titolo 3.04 per Altre spese per acquisizione di attività finanziarie	(-)	0,00	0,00	0,00
Equilibrio finale (W=O+Z+S1+S2+T-X1-X2-Y)		0,00	0,00	0,00

Previsioni di cassa

[TABELLA FONDO CASSA]

TABELLA FONDO DI CASSA	
FONDO CASSA 2023	
Fondo di cassa iniziale (+)	130.598,12
Previsioni Pagamenti (-)	3.663.143,62
Previsioni Riscossioni (+)	3.678.515,56
Fondo di cassa finale presunto	145.970,06

[TABELLA FONDO CASSA PREC]

TABELLA FONDO DI CASSA PRECEDENTI

Fondo cassa annualità precedenti

Esercizio 2022	130.598,12
Esercizio 2021	276.932,83
Esercizio 2020	279.553,45
Esercizio 2019	164.871,06
Esercizio 2018	323.511,28

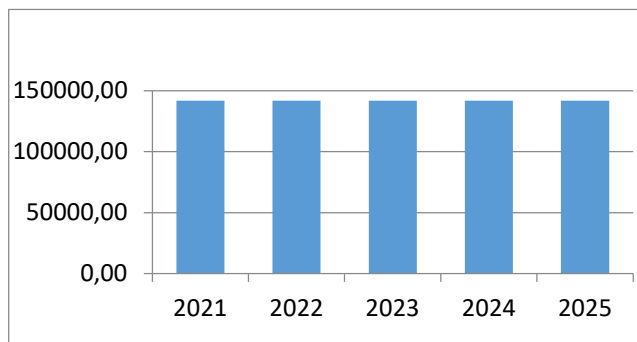
Livello di indebitamento

[TABELLA LIVELLO INDEBITAMENTO]

TABELLA LIVELLO INDEBITAMENTO

Andamento delle quote capitale e interessi

	<i>Impegni 2021</i>	<i>Stanziamenti 2022</i>	<i>Competenza 2023</i>	<i>Competenza 2024</i>	<i>Competenza 2025</i>
Quota Interessi	69.149,96	66.982,31	64.749,98	62.451,07	62.451,07
Quota Capitale	72.682,12	74.849,77	77.082,10	79.381,01	79.381,01
Totale	141.832,08	141.832,08	141.832,08	141.832,08	141.832,08



Esposizione per interessi passivi

[TABELLA INTERESSI PASSIVI]

TABELLA INTERESSI PASSIVI

Incidenza degli interessi sulle entrate correnti

	<i>Imp./Acc. 2021</i>	<i>Stanziamenti 2022</i>	<i>Competenza 2023</i>	<i>Competenza 2024</i>	<i>Competenza 2025</i>
Quota Interessi	69.149,96	66.982,31	64.749,98	62.451,07	62.451,07
(*) Entrate Correnti stimate	2.159.897,30	2.512.202,08	2.512.802,08	2.512.802,08	2.512.802,08
% su Entrate Correnti	3,20	2,67	2,58	2,49	2,49
Limite art. 204 TUEL	10%	10%	10%	10%	10%

Composizione del fondo pluriennale vincolato

[TABELLA FPV SPESA CORRENTE X MACRO]

TABELLA DI CUI FPV SPESA PARTE CORRENTE PER MACROAGGREGATI

Fondo pluriennale vincolato di parte corrente in spesa

<i>Tipologia Spesa</i>	<i>Competenza 2023</i>	<i>Competenza 2024</i>	<i>Competenza 2025</i>
Redditi da lavoro dipendente	0,00	0,00	0,00
Imposte e tasse a carico dell'ente	0,00	0,00	0,00
Acquisto di beni e servizi	0,00	0,00	0,00
Trasferimenti correnti	0,00	0,00	0,00
Interessi passivi	0,00	0,00	0,00

Altre spese per redditi da capitale	0,00	0,00	0,00
Rimborsi e poste correttive delle entrate	0,00	0,00	0,00
Altre spese correnti	0,00	0,00	0,00
Totale	0,00	0,00	0,00

[TABELLA FPV SPESA CAPITALE X MACRO]

TABELLA DI CUI FPV SPESA CONTO CAPITALE PER MACROAGGREGATI			
Fondo pluriennale vincolato di spesa in conto capitale			
Tipologia Spesa	Competenza 2023	Competenza 2024	Competenza 2025
Tributi in conto capitale a carico dell'ente	0,00	0,00	0,00
Investimenti fissi lordi e acquisto di terreni	0,00	0,00	0,00
Contributi agli investimenti	0,00	0,00	0,00
Altri trasferimenti in conto capitale	0,00	0,00	0,00
Altre spese in conto capitale	0,00	0,00	0,00
Totale	0,00	0,00	0,00

Fondo pluriennale vincolato stanziato in entrata

[TABELLA FPV ENTRATA]

TABELLA FPV ENTRATA			
	Competenza 2023	Competenza 2024	Competenza 2025
Fondo Pluriennale Vincolato per Spese Correnti	0,00	0,00	0,00
Fondo Pluriennale Vincolato per Spese in Conto Capitale	0,00	0,00	0,00

Consistenza del fondo crediti di dubbia esigibilità

[TABELLA FCDE]

TABELLA FCDE				
	Stanziamenti 2022	Competenza 2023	Competenza 2024	Competenza 2025
U.1.10.01.03.000 - Fondo Crediti di difficile esazione (FCDE) parte corrente	0,00	0,00	0,00	0,00
U.2.05.03.01.000 - Fondo Crediti di difficile esazione (FCDE) parte investimenti	0,00	0,00	0,00	0,00

Fondo di riserva

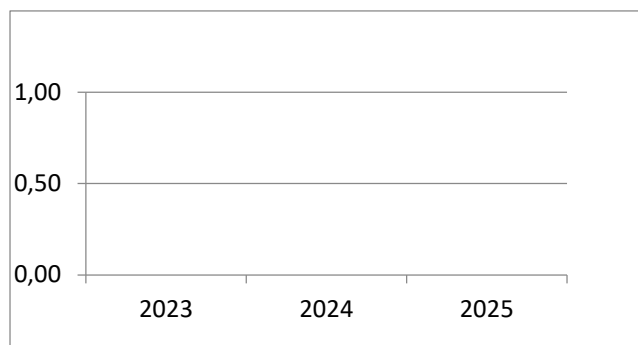
[TABELLA FONDO RISERVA]

TABELLA FONDO DI RISERVA				
	Stanziamenti 2022	Competenza 2023	Competenza 2024	Competenza 2025
Fondo di riserva	9.000,00	8.000,00	8.000,00	8.000,00
Fondo di riserva di cassa	0,00	10.000,00		

Individuazione ed utilizzo entrate non ricorrenti e loro destinazione a spesa non ricorrente

[TABELLA ENTRATE NON RICORRENTI X TIT TIP CAT]

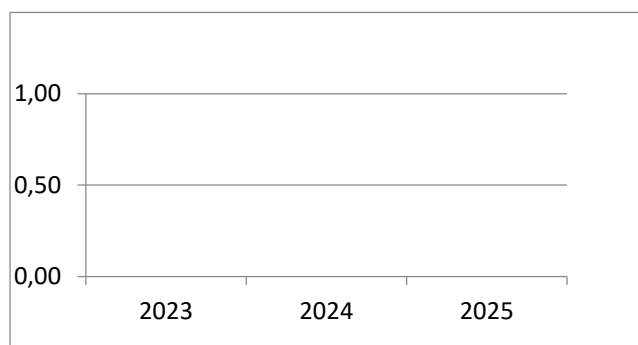
TABELLA ENTRATE NON RICORRENTI PER TITOLO TIPOLOGIA CATEGORIA			
Entrate non ricorrenti	Competenza 2023	Competenza 2024	Competenza 2025



[TABELLA SPESE CORRENTI NON RICORRENTI X TIT MAC]

TABELLA SPESE CORRENTI NON RICORRENTI PER TITOLO E MACROAGGREGATO

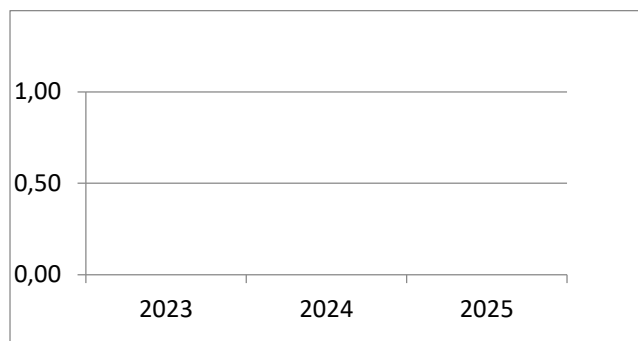
<i>Spese non ricorrenti</i>	<i>Competenza 2023</i>	<i>Competenza 2024</i>	<i>Competenza 2025</i>
-----------------------------	----------------------------	----------------------------	----------------------------



[TABELLA SPESE CAPITALI NON RICORRENTI X TIT MAC]

TABELLA SPESE CAPITALI NON RICORRENTI PER TITOLO E MACROAGGREGATO

<i>Spese non ricorrenti</i>	<i>Competenza 2023</i>	<i>Competenza 2024</i>	<i>Competenza 2025</i>
-----------------------------	----------------------------	----------------------------	----------------------------



[TABELLA ENTRATE CORRENTI X SPESE CAPITALI]

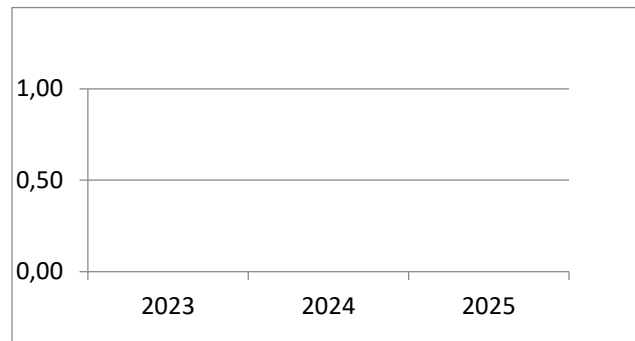
TABELLA ENTRATE CORRENTI X SPESE CAPITALI

	2023	2024	2025
Totale spese in conto capitale straordinarie	0,00	0,00	0,00
Equilibri di Bilancio:			
L) Entrate di parte corrente destinate a spese di investimento in base a specifiche disposizioni di legge o dei principi contabili	0,00	0,00	0,00

[TABELLA SPESE ALTRI TITOLI NON RICORRENTI X TIT MAC]

TABELLA SPESE ALTRI TITOLI NON RICORRENTI PER TITOLO E MACROAGGREGATO

Spese non ricorrenti	Competenza 2023	Competenza 2024	Competenza 2025
----------------------	--------------------	--------------------	--------------------



[TABELLA ECCEDENZA SPESE SU ENTRATE NON RICORRENTI]

TABELLA ECCEDENZA SPESE NON RICORRENTI SU ENTRATE NON RICORRENTI

	Competenza 2023	Competenza 2024	Competenza 2025
Totale entrate straordinarie	0,00	0,00	0,00
Totale spese straordinarie	0,00	0,00	0,00
Eccedenza spese non ripetitive su entrate non ripetitive	0,00	0,00	0,00

