
U.C. del Ciriace e del Basso Canavese

Esercizio 2024

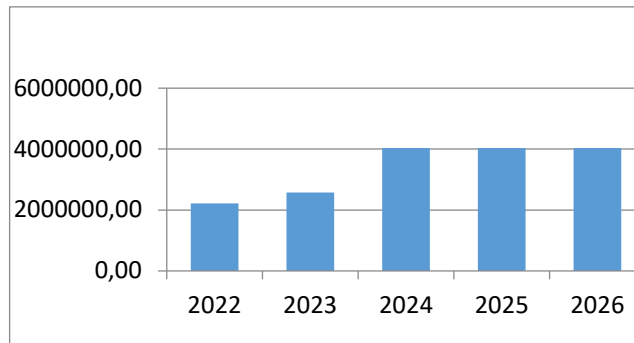
DOCUMENTO

**NOTA INTEGRATIVA AL
BILANCIO DI PREVISIONE
2024/2025/2026**

Trasferimenti di parte corrente

TABELLA E.2.01.01.00.000 - TRASFERIMENTI CORRENTI DA AMMINISTRAZIONI PUBBLICHE

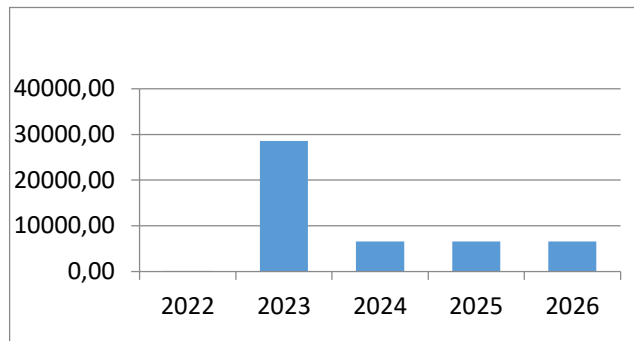
	Accertamenti 2022	Stanziamenti 2023	Competenza 2024	Competenza 2025	Competenza 2026
E.2.01.01.02.000 - Trasferimenti correnti da Amministrazioni Locali	2.212.016,75	2.573.297,54	4.036.202,08	4.036.202,08	4.036.202,08
E.2.01.01.00.000 - Totale trasferimenti correnti da amministrazioni pubbliche	2.212.016,75	2.573.297,54	4.036.202,08	4.036.202,08	4.036.202,08



Entrate extratributarie

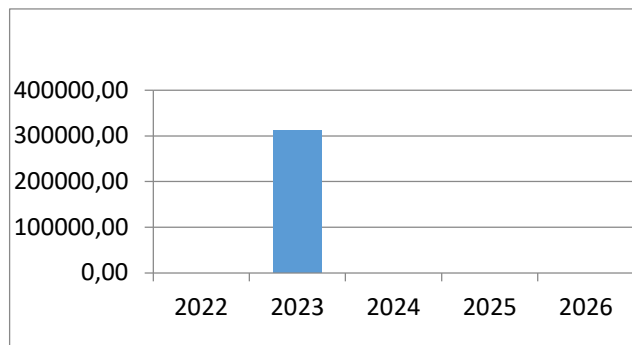
TABELLA TITOLO 3 ENTRATA PER TIPOLOGIE

	Accertamenti 2022	Stanziamenti 2023	Competenza 2024	Competenza 2025	Competenza 2026
Vendita di beni e servizi e proventi derivanti dalla gestione dei beni	0,00	5.600,00	5.600,00	5.600,00	5.600,00
Proventi derivanti dall'attività di controllo e repressione delle irregolarità e degli illeciti	0,00	0,00	0,00	0,00	0,00
Interessi attivi	0,00	188,33	0,00	0,00	0,00
Altre entrate da redditi da capitale	0,00	0,00	0,00	0,00	0,00
Rimborsi e altre entrate correnti	138,54	22.813,84	1.000,00	1.000,00	1.000,00
Totale entrate extratributarie	138,54	28.602,17	6.600,00	6.600,00	6.600,00



Entrate in conto capitale

TABELLA TITOLO 4 ENTRATA PER TIPOLOGIE					
	Accertamenti 2022	Stanziamenti 2023	Competenza 2024	Competenza 2025	Competenza 2026
Tributi in conto capitale	0,00	0,00	0,00	0,00	0,00
Contributi agli investimenti	0,00	310.695,54	0,00	0,00	0,00
Altri trasferimenti in conto capitale	0,00	0,00	0,00	0,00	0,00
Entrate da alienazione di beni materiali e immateriali	0,00	0,00	0,00	0,00	0,00
Altre entrate in conto capitale	0,00	0,00	0,00	0,00	0,00
Totale entrate in conto capitale	0,00	310.695,54	0,00	0,00	0,00



Titoli abilitativi edilizi – utilizzo proventi

Non ricorre la fattispecie

Riduzione di attività finanziarie

Non ricorre la fattispecie

Accensione di prestiti

Non ricorre la fattispecie

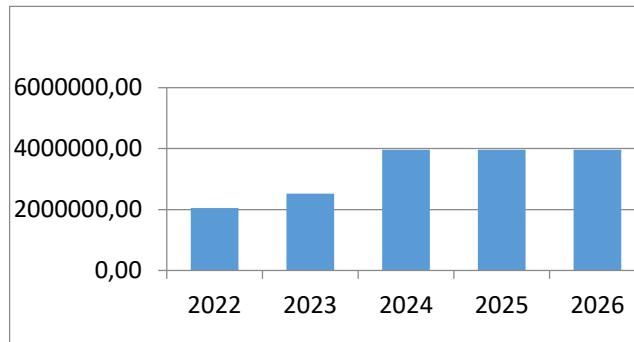
Anticipazioni

Non ricorre la fattispecie

Spese correnti

TABELLA TITOLO 1 SPESA PER MACROAGGREGATI					
	Impegni 2022	Stanziamenti 2023	Competenza 2024	Competenza 2025	Competenza 2026
Redditi da lavoro dipendente	43.111,41	132.542,59	98.649,23	98.649,23	98.649,23
Imposte e tasse a carico dell'ente	3.045,54	9.930,46	7.429,87	7.429,87	7.429,87
Acquisto di beni e servizi	561.930,60	719.105,21	760.541,06	760.541,06	760.541,06
Trasferimenti correnti	1.371.776,60	1.500.000,00	3.000.000,00	3.000.000,00	3.000.000,00
Interessi passivi	66.982,31	64.749,98	62.451,07	60.083,63	57.645,56
Altre spese per redditi da capitale	0,00	1.300,00	1.300,00	1.300,00	1.300,00

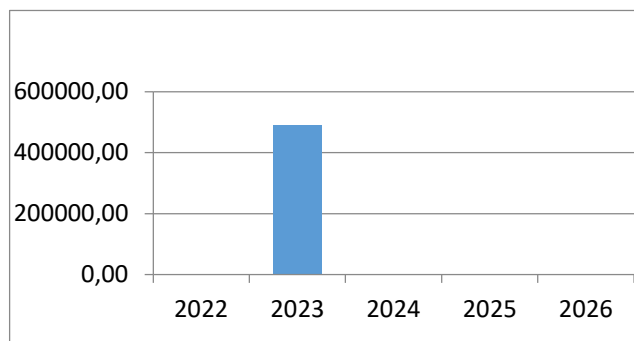
Rimborsi e poste correttive delle entrate	0,00	16.100,00	5.049,84	5.049,84	5.049,84
Altre spese correnti	0,00	72.970,28	28.000,00	28.000,00	28.000,00
Totale spese correnti	2.046.846,46	2.516.698,52	3.963.421,07	3.961.053,63	3.958.615,56



Spese in conto capitale

TABELLA TITOLO 2 SPESA PER MACROAGGREGATI

	<i>Impegni 2022</i>	<i>Stanziamenti 2023</i>	<i>Competenza 2024</i>	<i>Competenza 2025</i>	<i>Competenza 2026</i>
Tributi in conto capitale a carico dell'ente	0,00	0,00	0,00	0,00	0,00
Investimenti fissi lordi e acquisto di terreni	0,00	465.428,01	0,00	0,00	0,00
Contributi agli investimenti	0,00	0,00	0,00	0,00	0,00
Altri trasferimenti in conto capitale	0,00	0,00	0,00	0,00	0,00
Altre spese in conto capitale	0,00	25.537,01	0,00	0,00	0,00
Totale spese in conto capitale	0,00	490.965,02	0,00	0,00	0,00



Incremento di attività finanziarie

Non ricorre la fattispecie

Rimborso di prestiti

TABELLA TITOLO 4 SPESA PER MACROAGGREGATI

	<i>Impegni 2022</i>	<i>Stanziamenti 2023</i>	<i>Competenza 2024</i>	<i>Competenza 2025</i>	<i>Competenza 2026</i>
Rimborso di titoli obbligazionari	0,00	0,00	0,00	0,00	0,00
Rimborso prestiti a breve termine	0,00	0,00	0,00	0,00	0,00
Rimborso mutui e altri finanziamenti a medio lungo termine	74.849,77	77.082,10	79.381,01	81.748,45	84.186,52
Rimborso di altre forme di indebitamento	0,00	0,00	0,00	0,00	0,00
Fondi per rimborso prestiti	0,00	0,00	0,00	0,00	0,00
Totale spese per rimborso prestiti	74.849,77	77.082,10	79.381,01	81.748,45	84.186,52

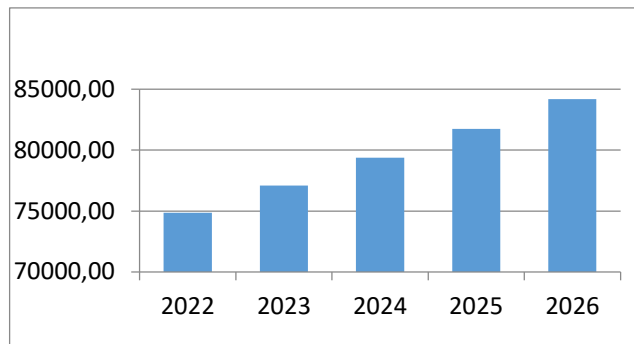
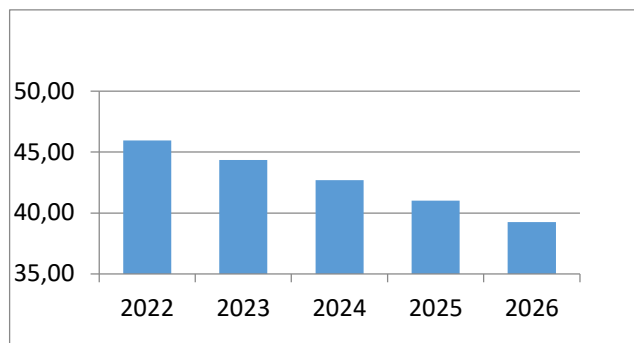


TABELLA DEBITO RESIDUI PRO-CAPITE

<i>Anni di riferimento</i>	<i>Debito residuo e debito pro-capite</i>				
	<i>2022</i>	<i>2023</i>	<i>2024</i>	<i>2025</i>	<i>2026</i>
Debito residuo al 31.12	2.206.265,17	2.129.183,07	2.049.802,06	1.968.053,61	1.883.967,09
Abitanti	48.000,00	48.000,00	48.000,00	48.000,00	48.000,00
Debito pro-capite	45,96	44,36	42,70	41,00	39,25



Chiusura delle anticipazioni

Non ricorre la fattispecie

Sintesi dei dati finanziari a consuntivo (o pre-consuntivo)

TABELLA DIMOSTRATIVA DEL RISULTATO DI AMMINISTRAZIONE PRESUNTO		
<i>Risultato di amministrazione presunto al 31.12.2023 (Verbale di chiusura)</i>		
Risultato di amministrazione iniziale dell'esercizio	+	200.408,36
Fondo pluriennale vincolato iniziale dell'esercizio	+	24.976,37
Entrate già accertate nell'esercizio	+	2.858.370,40
Uscite già impegnate nell'esercizio	-	2.909.901,92
Riduzioni dei residui attivi già verificatesi nell'esercizio	-	38.872,35
Incremento dei residui attivi già verificatesi nell'esercizio	+	0,00
Riduzioni dei residui passivi già verificatesi nell'esercizio	+	0,00
Risultato di amministrazione dell'esercizio alla data di redazione del bilancio di previsione dell'anno	=	134.980,86
Entrate che prevedo di accertare per il restante periodo dell'esercizio	+	0,00
Spese che prevedo di impegnare per il restante periodo dell'esercizio	-	0,00
Riduzione dei residui attivi, presunta per il restante periodo dell'esercizio	-	0,00
Incremento dei residui passivi, presunto per il restante periodo dell'esercizio	+	0,00
Riduzione dei residui passivi, presunta per il restante periodo dell'esercizio	+	0,00
Fondo pluriennale vincolato finale presunto dell'esercizio	-	0,00
Risultato di amministrazione presunto al 31/12/	=	134.980,86
Composizione del risultato di amministrazione presunto		
Fondo Crediti di Dubbia Esigibilità al 31 Dicembre		0,00
Fondo anticipazioni liquidità		0,00
Fondo perdite società partecipate		0,00
Fondo Contenzioso		0,00
Altri accantonamenti		58.875,64
Totale Parte Accantonata		58.875,64
Vincoli derivanti da leggi e dai principi contabili		0,00
Vincoli derivanti da trasferimenti		0,00
Vincoli derivanti dalla contrazione di mutui		0,00
Vincoli formalmente attribuiti dall'Ente		0,00
Altri Vincoli		0,00
Totale Parte Vincolata		0,00
Totale Parte Destinata agli investimenti		0,00
Totale Parte Disponibile		76.105,22

La voce altri accantonamenti è composta dalle seguenti voci:

- Euro 10.000,00 accantonamento per passività potenziali.
- Euro 48.875,64 accantonamento a fondo garanzia crediti commerciali. (anni 2021 e 2022).

Consistenza patrimoniale

TABELLA STATO PATRIMONIALE				
<i>Voce di Stampa</i>			<i>2022</i>	<i>2021</i>
	B) IMMOBILIZZAZIONI			
I	Immobilizzazioni immateriali			
	1 costi di impianto e di ampliamento		0,00	0,00
	2 costi di ricerca sviluppo e pubblicità		0,00	0,00
	3 diritti di brevetto ed utilizzazione opere dell'ingegno		0,00	0,00
	4 concessioni, licenze, marchi e diritti simile		0,00	0,00
	5 Avviamento		0,00	0,00
	6 immobilizzazioni in corso ed acconti		0,00	0,00
	9 Altre		1.140.091,19	3.214.205,40

		Totale immobilizzazioni immateriali	38.194,50	0,00
		Immobilizzazioni materiali (3)	1.178.285,69	3.214.205,40
II	1	Beni demaniali	0,00	0,00
	1.1	Terreni	0,00	0,00
	1.2	Fabbricati	0,00	0,00
	1.3	Infrastrutture	0,00	0,00
	1.9	Altri beni demaniali	0,00	0,00
III	2	Altre immobilizzazioni materiali (3)	0,00	0,00
	2.1	Terreni	0,00	0,00
	a	di cui in leasing finanziario	0,00	0,00
	2.2	Fabbricati	0,00	0,00
	a	di cui in leasing finanziario	0,00	0,00
	2.3	Impianti e macchinari	0,00	0,00
	a	di cui in leasing finanziario	0,00	0,00
	2.4	Attrezzature industriali e commerciali	0,00	0,00
	2.5	Mezzi di trasporto	0,00	0,00
	2.6	Macchine per ufficio e hardware	0,00	0,00
	2.7	Mobili e arredi	0,00	0,00
	2.8	Infrastrutture	0,00	0,00
	2.99	Altri beni materiali	0,00	0,00
	3	Immobilizzazioni in corso ed acconti	156.507,42	0,00
		Totale immobilizzazioni materiali	156.507,42	0,00
IV		Immobilizzazioni Finanziarie (1)		
	1	Partecipazioni in	532.265,72	532.265,72
	a	imprese controllate	0,00	0,00
	b	imprese partecipate	532.265,72	532.265,72
	c	altri soggetti	0,00	0,00
	2	Crediti verso	0,00	0,00
	a	altre amministrazioni pubbliche	0,00	0,00
	b	imprese controllate	0,00	0,00
	c	imprese partecipate	0,00	0,00
	d	altri soggetti	0,00	0,00
	3	Altri titoli	0,00	0,00
		Totale immobilizzazioni finanziarie	532.265,72	532.265,72
		TOTALE IMMOBILIZZAZIONI (B)	1.867.058,83	3.746.471,12

Parametri di deficit strutturale

TABELLA PARAMETRI DEFICITARI				
Tabella dei parametri obiettivi per i comuni ai fini dell'accertamento delle condizioni di ente strutturalmente deficitario				
P1	Indicatore 1.1. - Incidenza spese rigide-ripiano disavanzo-personale e debito su entrate correnti maggiore del 48%			NO
P2	Indicatore 2.8 – incidenza degli incassi delle entrate proprie sulle previsioni definitive di parte corrente – minore del 22%	SI		
P3	Indicatore 3.2 – Anticipazioni chiuse solo contabilmente maggiore di 10			NO
P4	Indicatore 10.3 – sostenibilità debiti finanziari maggiore del 16%			NO
P5	Indicatore 12.4 – sostenibilità disavanzo effettivamente a carico dell'esercizio maggiore del 1,20%			NO
P6	Indicatore 13.1 – Debiti riconosciuti e finanziati maggiore dell'1%			NO
P7	Indicatore 13.2 – Debiti in corso di riconoscimento + Indicatore 13.3. Debiti riconosciuti ed in corso di finanziamento maggiore dello 0,60%			NO
P8	Indicatore concernente l'effettiva capacità di riscossione riferito al totale delle entrate minore del 47%			NO
Gli enti locali che presentano almeno la metà dei parametri deficitari (la condizione "SI" identifica il parametro deficitario) sono strutturalmente deficitari ai sensi dell'art. 242 comma 1 del TUEL				
Sulla base dei parametri suindicati l'ente è da considerarsi in condizioni strutturalmente deficitarie				NO

Composizione ed equilibrio del bilancio corrente

TABELLA EQUILIBRI DI BILANCIO – PARTE CORRENTE				
Equilibrio economico finanziario e vincoli pareggio di bilancio		2024	2025	2026
Fondo di cassa all'inizio dell'esercizio		470.145,74	0,00	0,00
A) Fondo pluriennale vincolato di entrata per spese correnti	(+)	0,00	0,00	0,00
AA) Recupero disavanzo di amministrazione esercizio precedente	(-)	0,00	0,00	0,00
B) Entrate Titoli 1.00 - 2.00 - 3.00	(+)	4.042.802,08	4.042.802,08	4.042.802,08
di cui per estinzione anticipata di prestiti		0,00	0,00	0,00
C) Entrate Titolo 4.02 06 - Contributi agli investimenti direttamente destinati al rimborso dei prestiti da amministrazioni pubbliche	(+)	0,00	0,00	0,00
D) Spese Titolo 1.00- Spese correnti	(-)	3.963.421,07	3.961.053,63	3.958.615,56
di cui fondo pluriennale vincolato		0,00	0,00	0,00
di cui fondo crediti di dubbia esigibilità		0,00	0,00	0,00
E) Spese Titolo 2.04 - Altri trasferimenti in conto capitale	(-)	0,00	0,00	0,00
F) Spese Titolo 4.00 - Quote di capitale amm.to dei mutui e prestiti obbligazionari	(-)	79.381,01	81.748,45	84.186,52
di cui per estinzione anticipata di prestiti		0,00	0,00	0,00
di cui Fondo anticipazioni di liquidità		0,00	0,00	0,00
G) Somma finale (G=A-AA+B+C-D-E-F)		0,00	0,00	0,00
H) Utilizzo risultato di amministrazione presunto per spese correnti	(+)	0,00	0,00	0,00
di cui per estinzione anticipata di prestiti		0,00	0,00	0,00
I) Entrate di parte capitale destinate a spese correnti in base a specifiche disposizioni di legge o dei principi contabili	(+)	0,00	0,00	0,00
di cui per estinzione anticipata di prestiti		0,00	0,00	0,00
L) Entrate di parte corrente destinate a spese di investimento in base a specifiche disposizioni di legge o dei principi contabili	(-)	0,00	0,00	0,00
M) Entrate da accensione di prestiti destinate a estinzione anticipata dei prestiti	(+)	0,00	0,00	0,00
Equilibrio di parte corrente (O=G+H+I-L+M)		0,00	0,00	0,00

Composizione ed equilibrio del bilancio investimenti

TABELLA EQUILIBRI DI BILANCIO – CONTO CAPITALE				
Equilibrio economico finanziario spese d'investimento		2024	2025	2026
P) Utilizzo risultato di amministrazione presunto per spese di investimento	(+)	0,00	0,00	0,00
Q) Fondo pluriennale vincolato di entrata per spese in conto capitale	(+)	0,00	0,00	0,00
R) Entrate Titoli 4.00-5.00-6.00	(+)	0,00	0,00	0,00
C) Entrate Titolo 4.02 06 - Contributi agli investimenti direttamente destinati al rimborso dei prestiti da amministrazioni pubbliche	(-)	0,00	0,00	0,00
I) Entrate di parte capitale destinate a spese correnti in base a specifiche disposizioni di legge o dei principi contabili	(-)	0,00	0,00	0,00
S1) Entrate Titolo 5.02 per Riscossione crediti di breve termine	(-)	0,00	0,00	0,00
S2) Entrate Titolo 5.03 per Riscossione crediti di medio-lungo termine	(-)	0,00	0,00	0,00
T) Entrate titolo 5.04 relative a Altre entrate per riduzioni di attività finanziaria	(-)	0,00	0,00	0,00
L) Entrate di parte corrente destinate a spese di investimento in base a specifiche disposizioni di legge o dei principi contabili	(+)	0,00	0,00	0,00

Nota integrativa al bilancio di previsione 2024-2025-2026

M) Entrate da accensione di prestiti destinate a estinzione anticipata dei prestiti	(-)	0,00	0,00	0,00
U) Spese Titolo 2.00 - Spese in conto capitale	(-)	0,00	0,00	0,00
di cui Fondo pluriennale vincolato di spesa		0,00	0,00	0,00
V) Spese Titolo 3.01 per Acquisizione di attività finanziarie	(-)	0,00	0,00	0,00
E) Spese Titolo 2.04 - Trasferimenti in conto capitale	(+)	0,00	0,00	0,00
Equilibrio di parte capitale (Z=P+Q+R-C-I-S1-S2-T+L-M-U-V+E)		0,00	0,00	0,00
S1) Entrate Titolo 5.02 per Riscossione crediti di breve termine	(+)	0,00	0,00	0,00
S2) Entrate Titolo 5.03 per Riscossione crediti di medio-lungo termine	(+)	0,00	0,00	0,00
T) Entrate titolo 5.04 relative a Altre entrate per riduzioni di attività finanziaria	(+)	0,00	0,00	0,00
X1) Spese Titolo 3.02 per Concessione crediti di breve termine	(-)	0,00	0,00	0,00
X2) Spese Titolo 3.03 per Concessione crediti di medio-lungo termine	(-)	0,00	0,00	0,00
Y) Spese Titolo 3.04 per Altre spese per acquisizione di attività finanziarie	(-)	0,00	0,00	0,00
Equilibrio finale (W=O+Z+S1+S2+T-X1-X2-Y)		0,00	0,00	0,00

Previsioni di cassa

Disponibilità Ente

Tesoreria Online

Ente/Sia: 7919098/BH8BI - UNIONE DEI COMUNI DEL CIRIACESE E D

Anno Esercizio: 2023

Situazione al: 17.11.2023

Disponibilità Reale

ENTRATE

Fondo cassa		399.546,48	
Reversali emesse	2.210.517,99		
Reversali riscosse		2.207.837,07	
Reversali riscosse (di cui a copertura)	0,00		
Reversali da riscuotere	2.680,92		
Riscossioni da regolarizzare con reversali		78.534,06	
Totale delle entrate			2.685.917,61

USCITE

Deficit di cassa		0,00	
Mandati emessi	2.215.697,87		
Mandati pagati		2.213.016,95	
Pagamenti da regolarizzare con mandati		74,00	
Totale delle uscite			2.213.090,95
Saldo risultante dal conto di fatto			472.826,66
Mandati da pagare		2.680,92	
Mandati da pagare (di cui a copertura)	0,00		
Saldo risultante dal conto di diritto			470.145,74

TABELLA FONDO DI CASSA

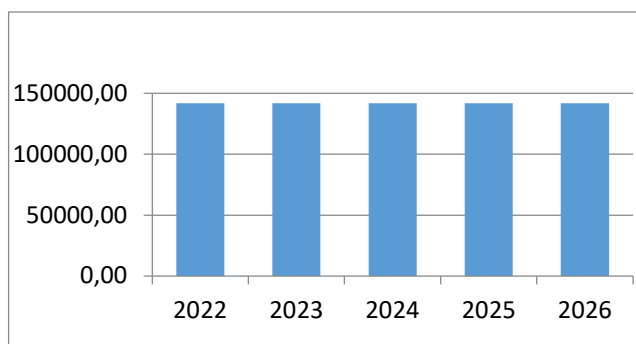
FONDO CASSA 2024

Fondo di cassa iniziale (+)	470.145,74
Previsioni Pagamenti (-)	5.485.410,89
Previsioni Riscossioni (+)	5.234.025,15
Fondo di cassa finale presunto	218.760,00

TABELLA FONDO DI CASSA PRECEDENTI	
Fondo cassa annualità precedenti	
Esercizio 2022	399.546,48
Esercizio 2021	276.932,83
Esercizio 2020	279.553,45
Esercizio 2019	164.871,06

Livello di indebitamento

TABELLA LIVELLO INDEBITAMENTO					
Andamento delle quote capitale e interessi					
	Impegni 2022	Stanziamenti 2023	Competenza 2024	Competenza 2025	Competenza 2026
Quota Interessi	66.982,31	64.749,98	62.451,07	60.083,63	57.645,56
Quota Capitale	74.849,77	77.082,10	79.381,01	81.748,45	84.186,52
Totale	141.832,08	141.832,08	141.832,08	141.832,08	141.832,08



Esposizione per interessi passivi

TABELLA INTERESSI PASSIVI					
Incidenza degli interessi sulle entrate correnti					
	Imp./Acc. 2022	Stanziamenti 2023	Competenza 2024	Competenza 2025	Competenza 2026
Quota Interessi	66.982,31	64.749,98	62.451,07	60.083,63	57.645,56
(*) Entrate Correnti stimate	1.962.437,36	2.159.897,30	2.212.155,29	2.601.899,71	4.042.802,08
% su Entrate Correnti	3,41	3,00	2,82	2,31	1,43
Limite art. 204 TUEL	10%	10%	10%	10%	10%

Costo dei principali servizi a domanda individuale erogati

Non ricorre la fattispecie

Servizi ad I.V.A.

Non ricorre la fattispecie

Composizione del fondo pluriennale vincolato

TABELLA DI CUI FPV SPESA PARTE CORRENTE PER MACROAGGREGATI				
<i>Fondo pluriennale vincolato di parte corrente in spesa</i>				
<i>Tipologia Spesa</i>	<i>Competenza 2024</i>	<i>Competenza 2025</i>	<i>Competenza 2026</i>	
Redditi da lavoro dipendente	0,00	0,00	0,00	
Imposte e tasse a carico dell'ente	0,00	0,00	0,00	
Acquisto di beni e servizi	0,00	0,00	0,00	
Trasferimenti correnti	0,00	0,00	0,00	
Interessi passivi	0,00	0,00	0,00	
Altre spese per redditi da capitale	0,00	0,00	0,00	
Rimborsi e poste correttive delle entrate	0,00	0,00	0,00	
Altre spese correnti	0,00	0,00	0,00	
Totale	0,00	0,00	0,00	

TABELLA DI CUI FPV SPESA CONTO CAPITALE PER MACROAGGREGATI				
<i>Fondo pluriennale vincolato di spesa in conto capitale</i>				
<i>Tipologia Spesa</i>	<i>Competenza 2024</i>	<i>Competenza 2025</i>	<i>Competenza 2026</i>	
Tributi in conto capitale a carico dell'ente	0,00	0,00	0,00	
Investimenti fissi lordi e acquisto di terreni	0,00	0,00	0,00	
Contributi agli investimenti	0,00	0,00	0,00	
Altri trasferimenti in conto capitale	0,00	0,00	0,00	
Altre spese in conto capitale	0,00	0,00	0,00	
Totale	0,00	0,00	0,00	

Fondo pluriennale vincolato stanziato in entrata

TABELLA FPV ENTRATA				
	<i>Competenza 2024</i>	<i>Competenza 2025</i>	<i>Competenza 2026</i>	
Fondo Pluriennale Vincolato per Spese Correnti	0,00	0,00	0,00	
Fondo Pluriennale Vincolato per Spese in Conto Capitale	0,00	0,00	0,00	

Consistenza del fondo crediti di dubbia esigibilità

TABELLA FCDE				
	<i>Stanziamenti 2023</i>	<i>Competenza 2024</i>	<i>Competenza 2025</i>	<i>Competenza 2026</i>
U.1.10.01.03.000 - Fondo Crediti di difficile esazione (FCDE) parte corrente	0,00	0,00	0,00	0,00
U.2.05.03.01.000 - Fondo Crediti di difficile esazione (FCDE) parte investimenti	0,00	0,00	0,00	0,00

Fondo di riserva

TABELLA FONDO DI RISERVA				
	<i>Stanziamenti 2023</i>	<i>Competenza 2024</i>	<i>Competenza 2025</i>	<i>Competenza 2026</i>
Fondo di riserva	2.000,00	8.000,00	8.000,00	8.000,00
Fondo di riserva di cassa	10.000,00	10.000,00		

Individuazione ed utilizzo entrate non ricorrenti e loro destinazione a spesa non ricorrente

TABELLA SPESE CORRENTI NON RICORRENTI PER TITOLO E MACROAGGREGATO

<i>Spese non ricorrenti</i>	<i>Competenza 2024</i>	<i>Competenza 2025</i>	<i>Competenza 2026</i>
1 - Spese correnti	20.000,00	20.000,00	20.000,00
110 - Altre spese correnti	20.000,00	20.000,00	20.000,00
Totale spese correnti non ricorrenti	20.000,00	20.000,00	20.000,00

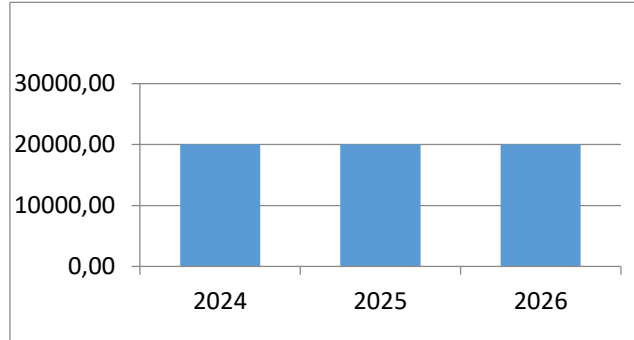


TABELLA ECCEDENZA SPESE NON RICORRENTI SU ENTRATE NON RICORRENTI

	<i>Competenza 2024</i>	<i>Competenza 2025</i>	<i>Competenza 2026</i>
Totale entrate straordinarie	0,00	0,00	0,00
Totale spese straordinarie	20.000,00	20.000,00	20.000,00
Eccedenza spese non ripetitive su entrate non ripetitive	0,00	0,00	0,00